

GRIMME
¡COSECHANDO ÉXITO!

Los Aporcadores- Conformadores de Lomos de la serie GH


¡En buena forma, cosechar éxito!



Hacen más por usted: los Aporcadores-Conformadores de Lomo de la serie GH

El programa completo para los expertos

Nuestro multitalento: en el marco doble macizo con enganche en Tri puntal pueden montarse fácilmente cuerpos aporcadores, de discos o de rejas de diferente tamaño. Una ventaja más: su construcción es extremadamente sólida y flexible aún con cargas muy grandes.



Nuestras soluciones innovadoras para diferentes suelos: el original cuerpo aporcador de Grimme

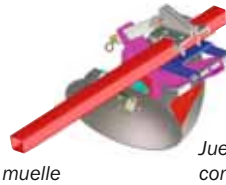
En el marco tubular macizo posterior se pueden montar cuerpos aporcadores de rejas o de discos según las condiciones de uso.



Cuerpo aporcador, rígido

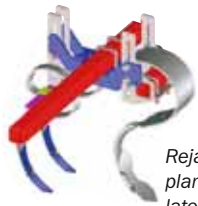


Cuerpo aporcador, con muelle

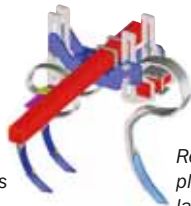


Juegos de discos, con muelle

Montaje rápido y sencillo: las rejas aflojadoras de Grimme para un mullimiento del suelo profundo e intenso



Reja de muelle plano 4 y aflojadores laterales 1



Reja de muelle plano 2 y aflojadores laterales 1

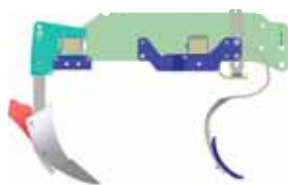


Reja de muelle plano 4 (regulables en altura)

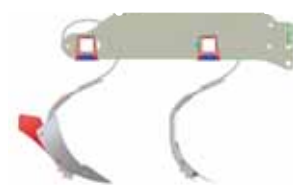


Reja de muelle plano 5 (montados fijamente en el bastidor)

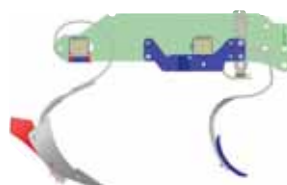
Usted elige: de un vistazo a nuestro equipamiento disponible de serie



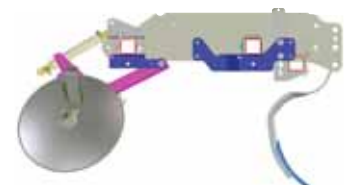
Cuerpo aporcador rígido con reja de muelle plano 2 (regulable en altura)



Cuerpo aporcador montado con muelle de hoja 5 y reja de muelle plano 5 montado fijamente en le bastidor.



Cuerpo aporcador montado con muelle de hoja 5 y reja de muelle plano 2 regulable en altura.



Juego de discos aporcadores con rejas de muelle 3 (regulables en altura)

Más grande. Más ancho. Más largo: una comparativa por tamaños de las rejas de muelle plano

Robustos por completo: En el marco tubular macizo delantero está montada una reja por surco – a petición pueden ser montadas rejas más grandes o en mayor cantidad.



32 mm de ancho, 10 mm de grosor, 390 mm de largo



45 mm de ancho, 12 mm de grosor, 520 mm de largo



70 mm de ancho, 12 mm de grosor, 590 mm de largo




150 mm de ancho, 10 mm de grosor, 580 mm de largo



150 mm de ancho, 12 mm de grosor, 660 mm de largo

Equipamiento que se rentabiliza rápidamente: los conformadores de caballones de Grimme



Trapecio con chapa Speed (opción)

Abombado VA con chapa Speed (opción)

Abombado VA (opción)

Abombado (serie)

En buena forma: La chapa conformadora de caballón suspendida y oscilante detrás del cuerpo aporcadore forma caballones de gran volumen. La presión requerida es alcanzada mediante tensores regulables con muelle. La formas requeridas de caballones o superficies de caballones se logran mediante los diferentes conformadores o chapas Speed.



1



2

Suficiente espacio: La chapa conformadora del caballón provista de apertura en la parte superior (1) es ideal para conformar con el cultivo ya nacido (opción).

Para lograr buenos resultados: Las ruedas de control de profundidad pueden ser reguladas para la profundidad requerida mediante un ajuste de husillo (2) (opción).



3



4

Buena guía: el gran disco guía (opción) brinda ayuda y estabiliza en pendientes (3) – es dirijible opcionalmente mediante un cilindro.

Una opción más: discos con resorte en lugar de cuerpo aporcadore (4). Su ventaja: Rapidez y mejor desmenuzamiento. La chapa conformadora del caballón adopta posteriormente la formación requerida.



5



6

Una solución para suelos ligeros: En lugar de chapa conformadora del caballón pueden montarse grandes rodillos enrejados (5) (opción).

Su ventaja: La superficie de caballones desmenuzado absorve el agua muy bien. Además, los rodillos son reajustables en el ancho (6).

Avanzando hacia el éxito: el conformador de caballones con formador individual de hileras de Grimme



División óptima del trabajo: Las rejas con muelle plano y cuerpo aporcador (ajustable en altura) remueven el suelo. El formador con resorte coloca la tierra en el caballón. – El conformador de hileras puede ser opcionalmente conectado y cerrado.



Siempre tranquilo y flexible: el conformador de hileras trabajando



Vía libre: También con plantas muy desarrolladas puede avanzarse sin problemas.



Resultado perfecto: Caballones grandes y voluminosos – para un desarrollo óptimo de las patatas.

Datos técnicos

	GH 2	GH 4	GH 6	GH 8
Número de hileras	2	4	6	8
Distancia entre hileras	75 cm Opción: más de 75 cm	75 cm Opción: más de 75 cm	75 cm Opción: más de 75 cm	75 cm Opción: más de 75 cm
Cuerpos aporcadores o discos	A elección			
Número de Rejas Aflojadoras por surco	1	1	1	1
Rejas Aflojadoras adicionales	Opción	Opción	Opción	Opción
Peso	500 kg	800 kg	1.200 kg	1.600 kg
Anchura para 75 cm	2.000 mm	3.280 mm	4.800 mm	6.300 mm
Longitud	2.500 mm	2.500 mm	2.500 mm	2.500 mm

Eurodealer Grimme en el lugar para asistencia técnica y de venta:

Grimme Landmaschinenfabrik GmbH & Co. KG · Hunteburger Straße 32 · D-49401 Damme
Teléfono +49 5491 666-0 · Fax +49 5491 666-2298
grimme@grimme.de · www.grimme.es

GRIMME
¡COSECHANDO ÉXITO!